

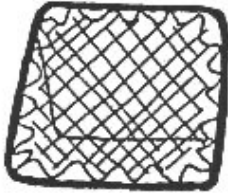
DIE ZEICHEN DES SCHIEDSRICHTERS

Einleitung

Die vorliegende Zusammenstellung der offiziellen Zeichen des Schiedsrichters ist ein unerlässlicher Bestandteil des Spielreglements des FITB. 19 Zeichen erlauben eine einfache und schnelle Verständigung zwischen dem Schiedsrichter und den Spielern, bzw. dem Publikum. Um bei Internationalen Wettbewerben sprachliche Probleme zu überbrücken und um den Sachverhalt eindeutig zu schildern, gebraucht der Schiedsrichter ausschliesslich gut erkennbare Handzeichen.

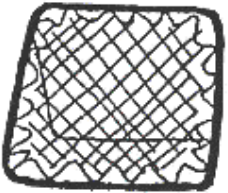
Die Zeichen

1. Ende einer Spielzeit (Regel 6)



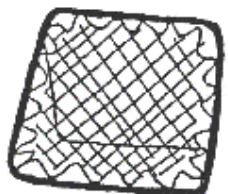
Die Unterarme mit gestreckten Händen werden vor der Brust hochgehalten und gekreuzt.

2. Unterbrechung der Spielzeit (Regel 6.4)



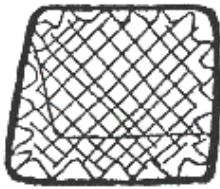
Die gestreckten Hände bilden über dem Kopf ein "T", wobei die Fingerspitzen einer Hand die Handfläche der anderen berühren.

3. Unerlaubte Ballberührung (Regel 7.1.1)



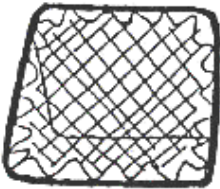
Ein Bein wird seitlich angewinkelt, eine Hand berührt den Oberschenkel oberhalb des Knies.

4. Schrittfehler, mehr als drei Fussspuren. (Regel 7.1.2)



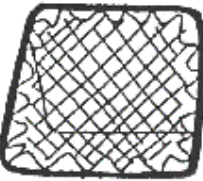
Die Unterarme mit gestreckten Händen werden parallel zur Brust horizontal gehalten und umeinander gekreist.

5. Spieler hält den Ball länger als drei Sekunden (Regel 7.1.3) oder - Mannschaft spielt mehr als drei Pässe (Regel 7.1.4)



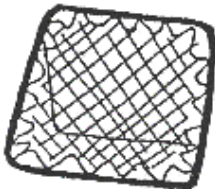
Drei Finger einer Hand werden mit gestrecktem Arm hochgehalten. Der Ringfinger sowie der kleine Finger sind zur Handfläche gebogen.

6. Spieler mit Ball ausserhalb des Spielfeldes (Regel 7.1.5)



Die Oberarme sind nach vorne auf Schulterhöhe gehoben, die Unterarme mit gestreckten Händen nach oben abgewinkelt, die Handflächen zeigen nach hinten. Die Hände und Unterarme führen leichte Bewegungen von vorne nach hinten aus.

7. Behinderung eines Angriffsspielers durch einen Verteidiger (Regel 7.1.7)




Beide Hände umgreifen die Hüfte.

8. Vierter Wurf in Folge auf das gleiche Netzgestell (Regel 7.1.8)




Vier Finger einer Hand werden mit gestrecktem Arm hochgehalten. Der Daumen ist zur Handfläche gebogen.

9. Übertreten der Zonengrenze (Regel 7.1.10)



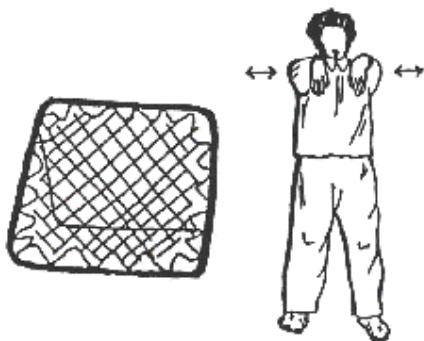
Der gestreckte Arm, mit der Handfläche nach unten, zeigt auf den Ort des Übertritts. Die andere Hand liegt mit der Handfläche auf dem Handrücken der ersten.

10. Betreten der Zone bevor der Ball die Hand des Spielers verlässt (Regel 7.1.10)



Der eine Unterarm wird waagrecht vor die Brust gehalten. Die andere Hand überspringt den vorgehaltenen Unterarm mehrmals vor und zurück.

11. Wurf auf das Anspiel-Netzgestell, ohne dass der Ball die Mittellinie überquert hat (Regel 7.1.12)



Beide Arme werden gestreckt waagrecht nach vorne gehalten, die gestreckten Hände sind nach unten abgewinkelt. Die Arme werden mehrmals leicht seitlich auseinander und zurück bewegt.

12. Anzeigen des Ortes an welchem der Fehler stattgefunden hat, bzw. an welchem der Freistoss erfolgt (Regel 7.2)




Der gestreckte Arm mit der Handfläche, nach oben zeigt auf den Ort des Fehlers.

13. Punkt für die angreifende Mannschaft (Regel 8.1)



Die geschlossene Faust wird mit gestrecktem Arm hochgehalten.

14. Punkt für die verteidigende Mannschaft (Regel 8.2)



Die geschlossene Faust wird mit gestrecktem Arm waagrecht zur Seite gehalten


15. Fehlerhafter Rückprall (Regel 10)




Die Oberarme sind nach vorne angehoben, die Unterarme sind nach oben abgewinkelt, die abgewinkelten Hände zeigen zueinander -wobei sich - die Fingerspitzen berühren. Hände und Unterarme symbolisieren ein Quadrat

16. Grobes Foulspiel (Regel 11)

Die eine Faust schlägt mehrmals in die vorgehaltene Fläche der anderen Hand.

**17. Verwarnung (Regel 11.2)**

Die gelbe Karte wird mit gestrecktem Arm in Richtung des betroffenen Spielers gehalten.

**18. Ausschluss aus dem Spiel (Regel 11.2)**

Die rote Karte wird mit gestrecktem Arm in Richtung des betroffenen Spielers gehalten. Der andere Arm zeigt mit gestrecktem Zeigefinger zum Spieltisch.

**19. Aufforderung der Spielführer**

Beide Fäuste werden vor die Brust gehalten. Die Daumen sind nach oben gestreckt.



Impressum : Fédération Internationale de Tchoukball (F.I.T.B)
Rue Henri Calame 1A
2053 Cernier
SUISSE
Tél. +41 32 853 19 01
Email fitb@tchoukball.org